

**Dal rifiuto
una risorsa.
Differenziamoci.**




**Raccolta differenziata
imprese e attività
commerciali.**

marche 
multiservizi

Dal rifiuto una risorsa. Differenziamoci.


Le risorse disponibili sulla terra non sono infinite ed è quindi indispensabile recuperare e riciclare tutto quello che può essere riutilizzato e ridurre la quantità di rifiuti prodotti per salvaguardare il nostro territorio e, in generale, tutto l'ambiente. Con la raccolta differenziata dai rifiuti si recuperano materiali riutilizzabili, senza sprechi ed inquinamento. La raccolta differenziata si basa soprattutto sulla **collaborazione attiva dei cittadini, delle imprese e delle attività commerciali**: la corretta separazione dei rifiuti inizia nelle case di ciascuno di noi.

Per noi e per le generazioni future. **Differenziamoci.**



Come si fa la raccolta differenziata.

Per la raccolta differenziata sono disponibili **appositi contenitori** per le diverse categorie merceologiche di rifiuto prodotto dalle imprese: frazione organica, carta e cartone, plastica, vetro, oli vegetali, toner e cartucce per la stampa.




Sarà facile riconoscerli perché ogni cassonetto sarà contraddistinto da un colore:

- bidone **marrone** per la frazione organica;
- bidone **rosso** per la carta;
- cassonetto **rosso** o servizio autogrù o cassone scarrabile per gli imballaggi in cartone;
- bidone **blu** per il vetro;
- cassonetto **giallo** per la plastica;
- contenitore **azzurro** per gli oli vegetali;
- contenitore **verde** ecobox per toner e cartucce per la stampa.

Per la raccolta degli imballaggi in legno è invece attivo il servizio autogrù.

Riconoscere i rifiuti.



FRAZIONE ORGANICA

Che cosa mettere nel contenitore: qualsiasi scarto di cucina, pane, pasta, riso, carni, ossi, lische, gusci di conchiglie, crostacei, molluschi, gusci di uova, frutta, verdura, formaggi, fondi di tè, caffè, tisane, etc; piante e fiori di dimensioni adeguate ai contenitori; piatti e bicchieri in bio-plastica; tovaglioli di carta usati; ceneri spente di caminetti.

Dove vanno a finire: sono destinati alla produzione di compost, un ammendante utilizzato in agricoltura e florovivaismo.

Che cosa non mettere nel contenitore: plastica; metallo; pellicole; sostanze calde o liquide; grassi e oli.



CARTA

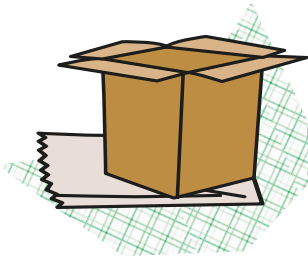
Che cosa mettere nel contenitore: giornali; riviste; libri; quaderni; depliant e volantini; carta per ufficio; scatole; imballaggi; contenitori

in tetrapak per latte, succhi di frutta, acqua e vino.

Suggerimento: vanno bene anche le carte che contengono parti di altri materiali, quali ad esempio la finestra di plastica sulle buste.

Dove vanno a finire: sono selezionati e avviati al recupero per la produzione di nuova carta.

Che cosa non mettere nel contenitore: carta sporca; carta autoriscaldante; carta oleata; carta plastificata; carta stagnola; polistirolo; pellicola; pinze di cartelle; raccoglitori; fazzoletti sporchi.



CARTONE

Che cosa mettere nel contenitore: imballaggi in cartone.

Dove vanno a finire: sono selezionati e avviati al recupero per la produzione di cartone rigenerato.



PLASTICA

Che cosa mettere nel contenitore della plastica:

solo imballaggi in plastica: film e pellicole; reggette; bottiglie in plastica per acqua minerale, bibite, oli alimentari, succhi di frutta e latte; reti e cassette per frutta e verdura; vaschette per alimenti; barattoli e coperchi per alimenti; flaconi per detersivi, per prodotti per l'igiene personale o della casa, per cosmetici, per salviette umide, etc; scatole o buste per il confezionamento degli abiti; sacchi, sacchetti e buste per la spesa.

Suggerimento: per motivi di igiene, si raccomanda di svuotare e sciacquare bottiglie, flaconi, etc, prima di depositarli.

Dove vanno a finire: sono selezionati e avviati al recupero per la produzione di manufatti in plastica rigenerata.

Che cosa non mettere nel contenitore della plastica: piatti, bicchieri e posate di plastica; imballaggi che abbiamo contenuto lubrificanti o altri prodotti chimici; tubi in PVC e manufatti in plastica; giocattoli; elettrodomestici.




VETRO

Che cosa mettere nel contenitore: bottiglie di vetro sia bianche che colorate; bicchieri rotti; vasetti per creme e cosmetici; vasetti di vetro di qualsiasi forma; piccoli oggetti di vetro rotti.

Suggerimento: per motivi di igiene, si raccomanda di svuotare e sciacquare bottiglie, vasetti, etc, prima di depositarli.

Dove vanno a finire: sono selezionati e avviati al recupero per la produzione di nuovo vetro.


Che cosa non mettere nel contenitore: oggetti di ceramica, di porcellana o di terracotta; piatti rotti se non di vetro, oggetti di plastica, la paglia dei fiaschi, oggetti metallici, tappi metallici o in plastica, neon e lampadine, specchi e cristalli, occhiali.



OLI VEGETALI

Che cosa mettere nel contenitore: olio residuo di frittura; olio residuo di conservazione.

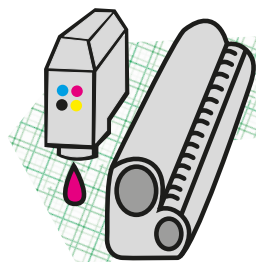
Dove vanno a finire: sono destinati alla produzione di combustibili alternativi o basi lubrificanti.



IMBALLAGGI IN LEGNO

Che cosa conferire: pallet, cassette e altri imballaggi in legno.


Dove vanno a finire: sono selezionati e destinati al recupero presso industrie del legno.



TONER E CARTUCCE PER LA STAMPA

Che cosa mettere nel contenitore: cartucce toner per stampanti laser; cartucce per stampanti ad iniezione d'inchiostro (inkjet); unità tamburo per fotocopiatori; nastri per stampanti ad aghi.

Dove vanno a finire: sono destinati alla rigenerazione di nuove cartucce per la stampa.



Richiedi gratuitamente la fornitura di contenitori e l'avvio del servizio di raccolta differenziata presso la tua attività !

Per richiedere la fornitura di contenitori e l'avvio dei servizi previsti in forma gratuita per le attività produttive e commerciali, anche attraverso sopralluoghi e verifiche per eventuali personalizzazioni del servizio, utilizzare una delle seguenti modalità:

- telefonare al **Servizio Telefonico Clienti 800 600 999** (Numero Verde: da lunedì a sabato, 8:30-13:00; martedì e giovedì, 14:30-16:30);
- inviare un fax al numero **0721 699400**;
- accedere allo sportello **mms** on line del portale internet www.gruppomarchemultiservizi.it e inviare la richiesta via web.

Centri di Raccolta Differenziata

Per integrare i servizi sul territorio sono attivi i Centri di Raccolta Differenziata, aree presidiate in cui è possibile conferire in modo differenziato i diversi materiali per avviarli al recupero o ad un corretto smaltimento.

Nei Centri di Raccolta Differenziata si possono conferire: carta, imballaggi in cartone, imballaggi in plastica, vetro, scatolette e barattoli in acciaio, lattine in alluminio, indumenti usati, ferro, legno, imballaggi in legno, residui di potatura, scarti di giardinaggio, inerti da demolizione e costruzione, oli vegetali, oli minerali, pile esauste, batterie al piombo, farmaci scaduti, toner e cartucce per la stampa, rifiuti urbani pericolosi, rifiuti ingombranti non recuperabili, frigoriferi, rifiuti di apparecchiature elettroniche.

L'utilizzo dei Centri di Raccolta Differenziata è gratuito. Per informazioni più dettagliate rivolgersi al singolo Centro di Raccolta Differenziata.

Centro di Raccolta Differenziata - Pesaro (Centro di Riciclaggio)

Via dell'Acquedotto. Telefono: [0721 699.620](tel:0721699620)

Orario di apertura al pubblico: da lunedì a sabato dalle 07:30 alle 12:30, martedì e giovedì dalle 15:00 alle 17:30.

Per le attività commerciali da lunedì a venerdì dalle 14:00 alle 18:00.

Centro di Raccolta Differenziata - Urbino

Via Molino del Sole 17. Telefono: [0722 322.671](tel:0722322671)

Orario di apertura al pubblico: da lunedì a sabato dalle 08:00 alle 13:00, mercoledì e venerdì dalle 15:00 alle 18:00.

Centro di Raccolta Differenziata - Fermignano

Via Galilei, 15 (zona industriale). Telefono: [0722 333.186](tel:0722333186)

Orario di apertura al pubblico: da lunedì a sabato dalle 08:00 alle 13:00, mercoledì e venerdì dalle 15:00 alle 18:00.

Centro di Raccolta Differenziata - Urbania

Località Cà Grascellino c/o ex mattatoio. Telefono: [0722 317.981](tel:0722317981)

Orario di apertura al pubblico: lunedì dalle 08:00 alle 12:00, martedì dalle 14:00 alle 17:30, mercoledì dalle 08:00 alle 12:00, venerdì dalle 08:00 alle 12:00, sabato dalle 14:00 alle 17:00.

Centro di Raccolta Differenziata - Sant'Angelo in Vado

Via Oddo Aliventi c/o zona industriale

Orario di apertura al pubblico: martedì dalle 8:00 alle 12:00, giovedì dalle 08:00 alle 12:00, venerdì dalle 14:00 alle 17:30, sabato dalle 8:00 alle 12:00.

Centro di Raccolta Differenziata - Gabicce Mare

Via Pergolesi. Telefono: [0541 830.496](tel:0541830496)

Orario di apertura al pubblico: dal martedì al venerdì dalle 15:00 alle 18:00, sabato dalle 08:00 alle 12:00 e dalle 14:00 alle 18:00.

Centro di Raccolta Differenziata - Mercatello sul Metauro

Via Roma, 36 (ex tabacchificio)

Orario di apertura al pubblico: martedì e giovedì dalle 15:30 alle 18:30, sabato dalle 09:30 alle 12:30.

Piazzale di recupero presso discarica Cà Asprete - Tavullia

Strada del Pantano. Telefono: [0721 476347](tel:0721476347).

Orario di apertura: da lunedì a sabato 08:00-12:30 / 14:30-18:00.

Si possono conferire: residui di potatura.

Servizio Telefonico Clienti 800 600 999 - Numero Verde:
da lunedì a sabato, 8:30-13:00; martedì e giovedì, 14:30-16:30.

Marche Multiservizi S.p.A.

via dei Canonici 144, 61122 Pesaro
www.gruppomarchemultiservizi.it
info@gruppomarchemultiservizi.it

La strategia delle 4 R.

Il tema della gestione dei rifiuti sta divenendo sempre più significativo. L'aumento dei consumi e la crescente urbanizzazione hanno determinato sia un diffuso incremento della produzione dei rifiuti sia una riduzione delle aree in cui depositare gli stessi. Le normative europee e nazionali indicano tutte la necessità di un approccio integrato al ciclo dei rifiuti: ciascuno di noi, cittadini, aziende e istituzioni può e deve collaborare.

La strategia delle **4 R** identifica le quattro azioni più importanti che ognuno di noi può fare per contribuire al rispetto dell'ambiente:

RECUPERO: recuperare la gran parte degli oggetti che noi buttiamo ogni giorno utilizzandoli come materiali per produrre nuovi oggetti.

RICICLO: separare correttamente le diverse tipologie di rifiuto per poterle riutilizzare in nuovi processi produttivi.

RIUSO: utilizzare prodotti realizzati con materie prime provenienti dalla raccolta differenziata: carta riciclata, arredi urbani e per giardini, giochi per bambini, maglie di pile.

RISPARMIO: recuperare e riutilizzare vetro, metalli, plastica, legno e carta per ridurre il consumo di materie prime vergini:

- non tagliare nuovi alberi;
- non usare petrolio;
- non consumare energia.

In tal modo si creano inoltre economie nello sfruttamento delle discariche: meno rifiuti si interrano e meno territorio è occupato con i rifiuti.